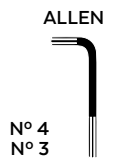


# TRIUMPH DAYTONA 660 '24-

## M O U N T I N G I N S T R U C T I O N S

REF 22832

FRONTAL SPOILER GP



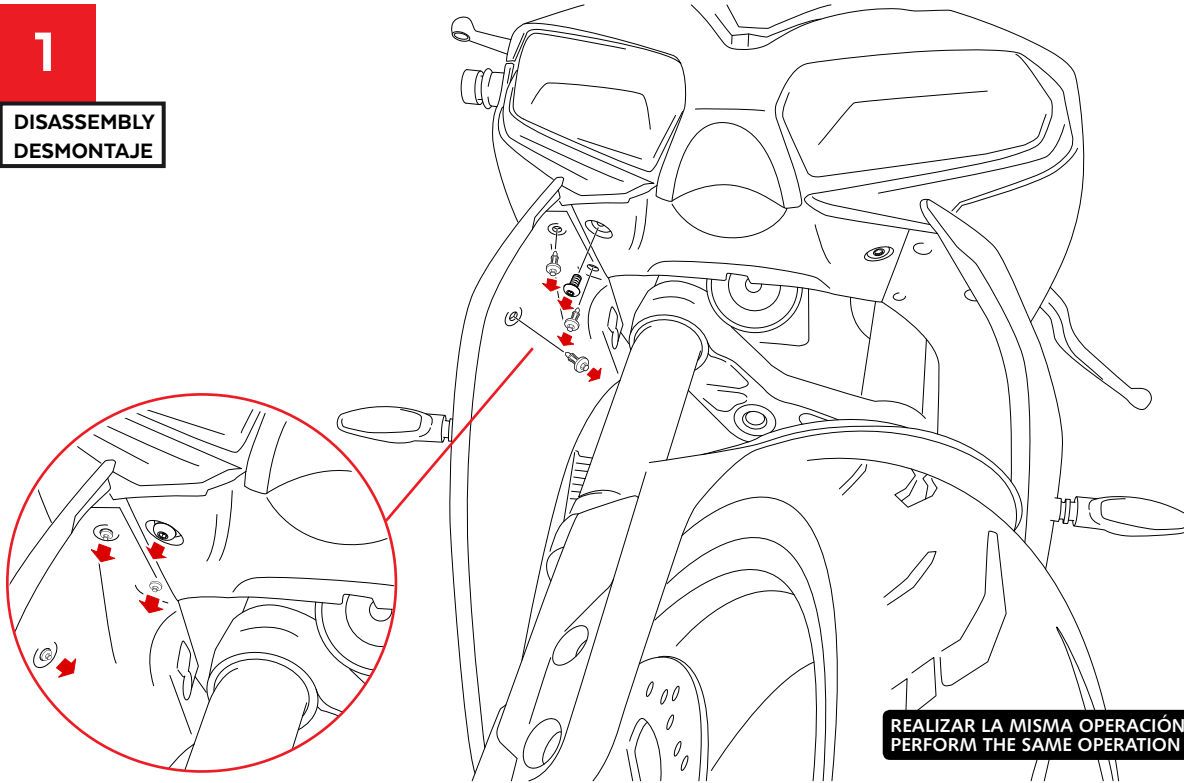
ID.	PIEZA/PART	DESCRIPCIÓN	DESCRIPTION	QTY.	REF.:
1		Alerón frontal GP	Frontal spoiler GP	1	22832J/N/CM3
2		Soporte Izquierdo (L)	Left support (L)	1	SOPOR2P1-L22832
3		Soporte derecho (R)	Right support (R)	1	SOPOR2P1-R22832
4		Tornillo Allen M5x20 Ø11 ISO 7380	M5x20 Ø11 ISO 7380 Allen screw	4	TORNI-I7380-730
5		Arandela de goma Ø4,5 x Ø11 x 2mm	Ø4,5 x Ø11 x 2mm Rubber washer	6	ARAND-EPDM--722
6		Arandela de nylon Ø5,5xØ9,5x3,96 mm	Ø5,5 x Ø9,5 x 3,96 mm Nylon washer	2	ARAND-----22384
7		Casquillo Ø6,5 xØ13 x8,5mm	Ø6,5 xØ13 x8,5mm Arrowhead	2	CASQUI-----0298
8		Tuerca grafilada M5	M5 Nut	2	TUERC-D6923-255
9		Tornillo M5x12 DIN7991	M5x12 DIN7991 Allen screw	4	TORNI-D7991-611
10		Tapón tornillo M5 DIN7991	M5 DIN7991 screw cap	4	TAPON-----92

# TRIUMPH DAYTONA 660 '24-

INSTRUCCIONES DE MONTAJE - MOUNTING INSTRUCTIONS - MONTAGEANLEITUNG

1

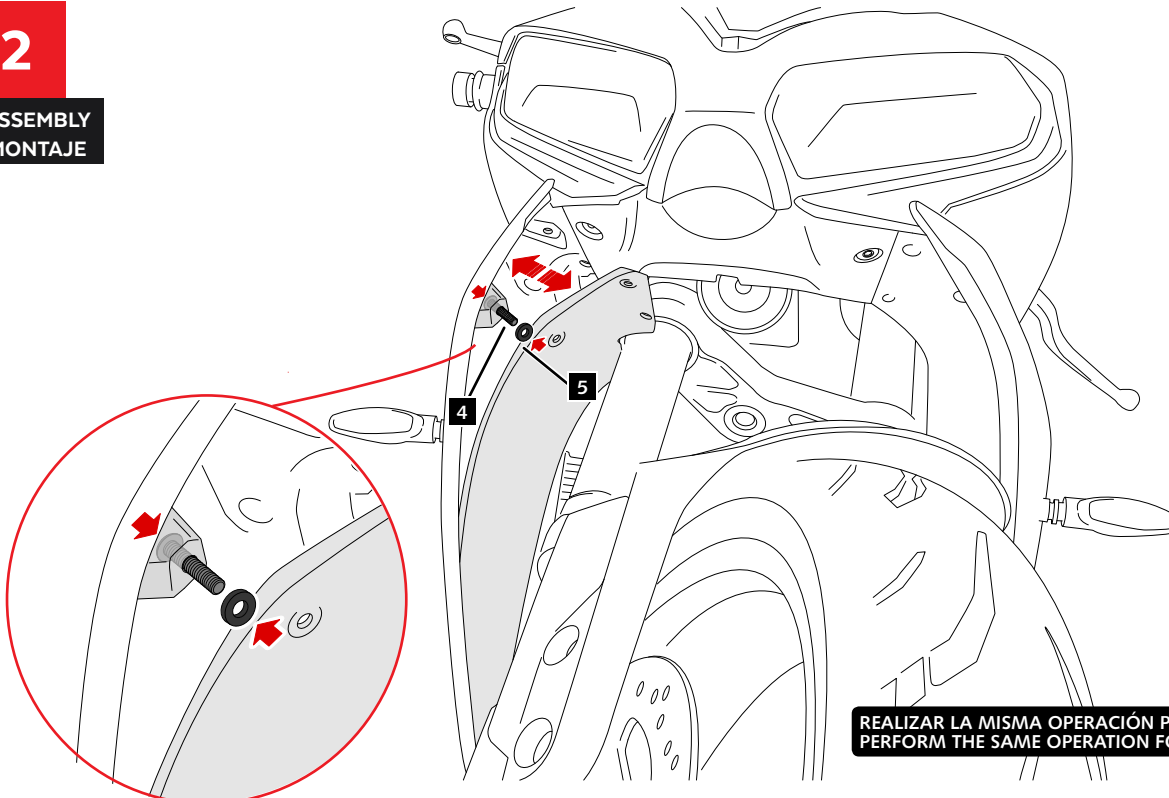
DISASSEMBLY  
DESMONTAJE



REALIZAR LA MISMA OPERACIÓN PARA EL LADO IZQUIERDO  
PERFORM THE SAME OPERATION FOR THE LEFT SIDE

2

ASSEMBLY  
MONTAJE



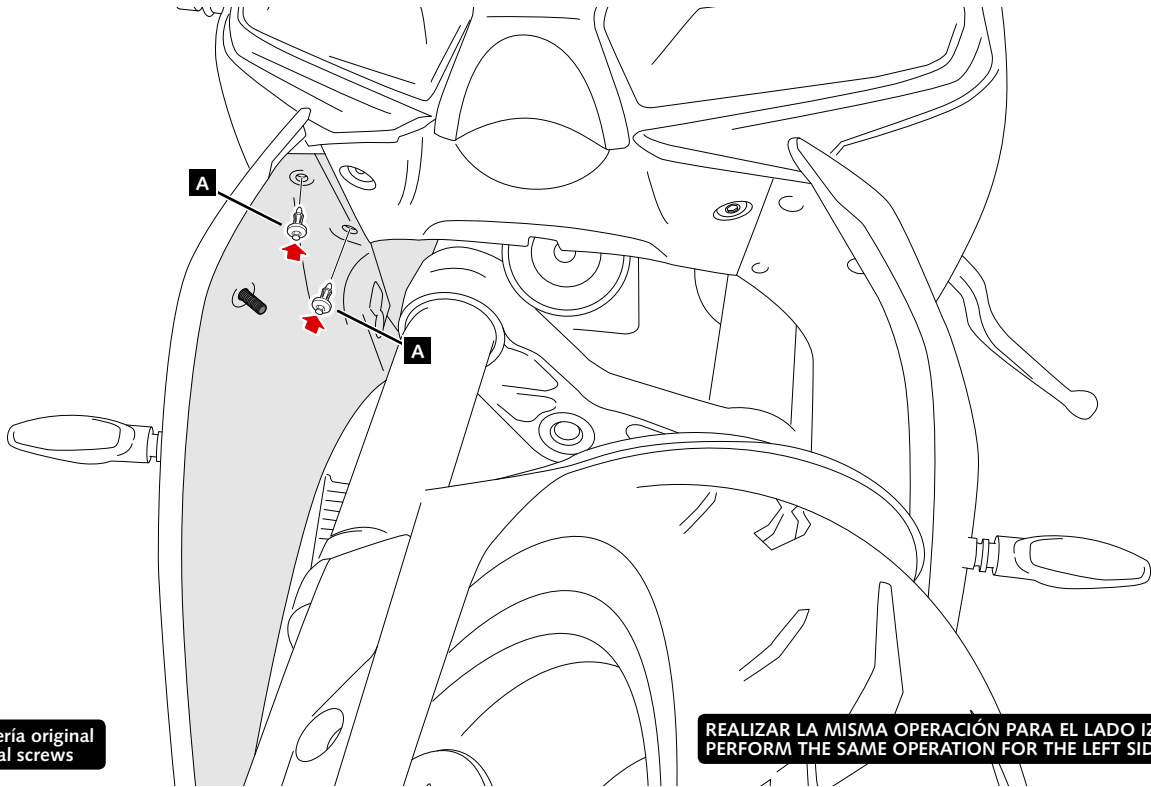
REALIZAR LA MISMA OPERACIÓN PARA EL LADO IZQUIERDO  
PERFORM THE SAME OPERATION FOR THE LEFT SIDE

# TRIUMPH DAYTONA 660 '24-

INSTRUCCIONES DE MONTAJE - MOUNTING INSTRUCTIONS - MONTAGEANLEITUNG

**3**

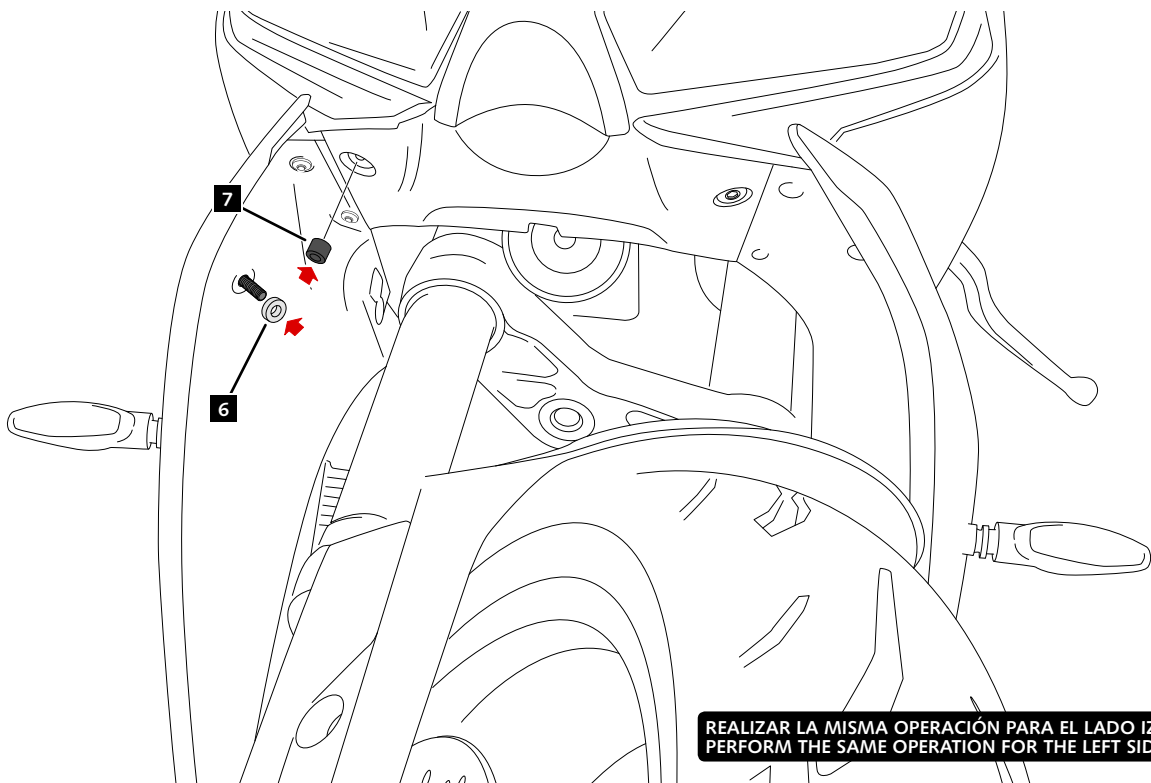
ASSEMBLY  
MONTAJE



REALIZAR LA MISMA OPERACIÓN PARA EL LADO IZQUIERDO  
PERFORM THE SAME OPERATION FOR THE LEFT SIDE

**4**

ASSEMBLY  
MONTAJE



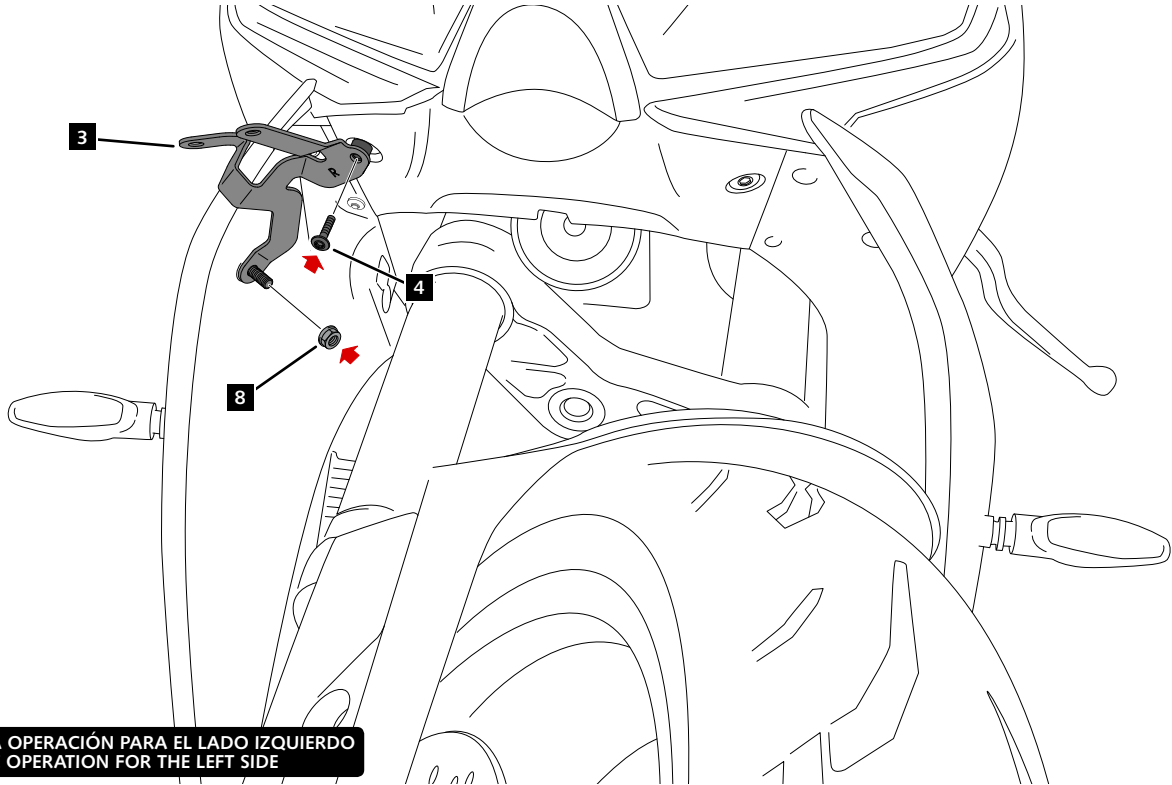
REALIZAR LA MISMA OPERACIÓN PARA EL LADO IZQUIERDO  
PERFORM THE SAME OPERATION FOR THE LEFT SIDE

# TRIUMPH DAYTONA 660 '24-

INSTRUCCIONES DE MONTAJE - MOUNTING INSTRUCTIONS - MONTAGEANLEITUNG

**5**

ASSEMBLY  
MONTAJE



REALIZAR LA MISMA OPERACIÓN PARA EL LADO IZQUIERDO  
PERFORM THE SAME OPERATION FOR THE LEFT SIDE

**6**

ASSEMBLY  
MONTAJE

